

Kännedom om systematik – rapport på enkät – December 2017

Denna rapporten är en redovisning på den enkät som skickades ut till förtroendevalda i Hyresgästföreningen region Stockholm, i december 2017. Vid frågor där respondenten fick möjlighet att skriva in svar redovisas här de svar som flest att svarat.

1. Vilken kommun bor du i?

Antal svarande: 419

Stockholm: 201

Botkyrka: 22

Haninge: 16

2. Vilken föreningen tillhör du?

Antal svarande: 413

Södermalm: 33

Stockholm: 30

Norrmalm: 16

Sydost: 15

Östermalm: 14

Hägersten: 11

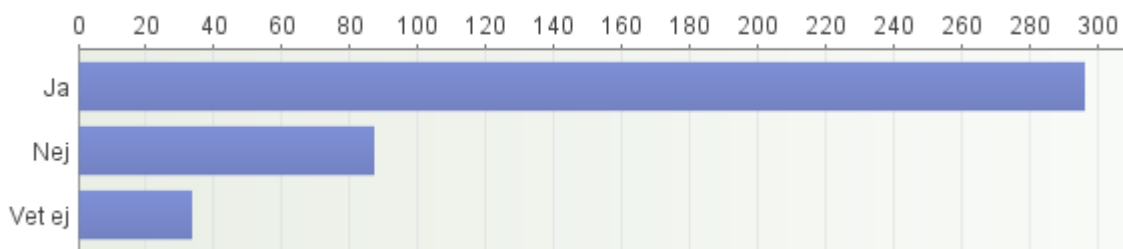
3. Vet du vad Systematisk hyressättning är?

Antal svarande: 421

	1	2	3	4	5	6	7	8		Totalt	Medelvärde
Aldrig hört talas om	65	30	36	47	51	72	49	71	Känner till mycket väl	421	4,8

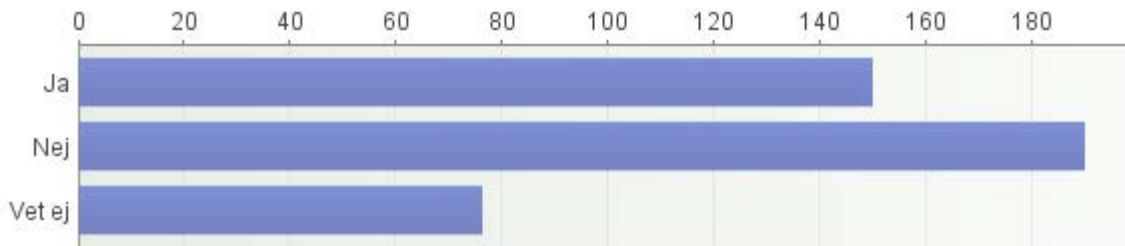
4. Känner du till att Hyresgästföreningen jobbar med systematisk hyressättning?

Antal svarande: 416



5. Känner du till att flera av kommunerna i region Stockholm redan har infört olika modeller av systematisk hyressättning?

Antal svarande: 416



6. Om du svarade ja på förra frågan, kan du nämna någon kommun som redan har infört eller arbetar med att införa systematisk hyressättning?

Antal svarande: 145

Botkyrka: 55

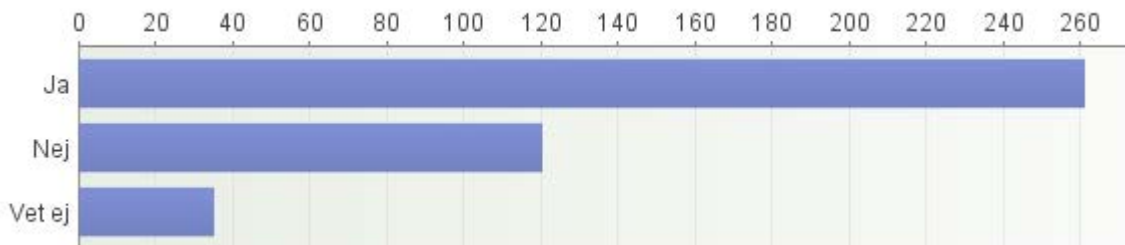
Huddinge: 22

Sigtuna: 20

Södertälje: 18

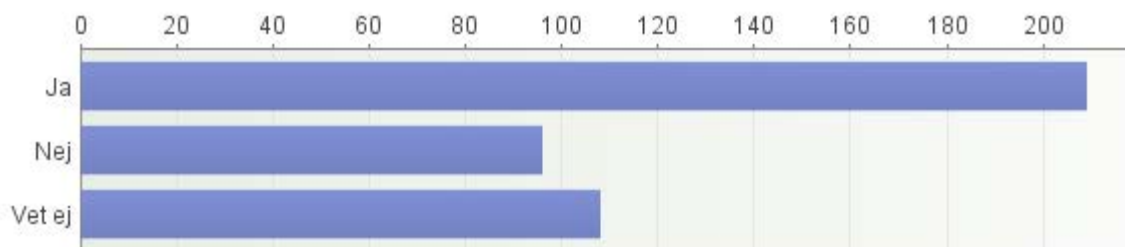
7. Känner du till att det pågår ett samarbete mellan Hyresgästföreningen region Stockholm och de allmännyttiga bostadsbolagen i Stockholms stad kring systematisk hyressättning som benämns "Stockholmshyra"?

Antal svarande: 416



8. Om det idag finns uppenbara orimligheter i hyressättningen, till exempel att vissa lägenheter kostar väsentligt mer eller mindre än bruksvärdet. Tycker du då att Hyresgästföreningen ska verka för att dessa hyror rättas till och bli mer rättvisande även om det innebär att vissa lägenheter får höjda hyror?

Antal svarande: 413



9. Tror du att hyresgästerna i Stockholms stad i stort kommer att ha förståelse för den förändring som "Stockholmshyra" kan innebära? Det vill säga med vissa förändringar av hyrorna såväl uppåt som nedåt och frysningar.

Antal svarande: 419

	1	2	3	4	5	6	7	8		Totalt	Medelvärde
Ingen förståelse alls	67	54	70	89	84	35	14	6	Full förståelse	419	3,62